




TA CONSULTORES, S.C.

Impuestos | Auditoría | Contaduría | Consultoría

UNIVERSIDAD POLITECNICA DE APODACA

**INFORME DE LOS AUDITORES
INDEPENDIENTES Y
ESTADOS FINANCIEROS POR LOS AÑOS
TERMINADOS EL 31 DE DICIEMBRE DE
2022 Y 2021**



TA CONSULTORES, S.C.
Impuestos | Auditoría | Contaduría | Consultoría

UNIVERSIDAD POLITECNICA DE APODACA

**ESTADOS FINANCIEROS POR LOS AÑOS
TERMINADOS EL 31 DE DICIEMBRE DE 2022 Y 2021**

REFERENCIA	CONTENIDO
1	INFORME DE AUDITORIA EMITIDOS POR AUDITOR INDEPENDIENTE
2	ESTADO DE SITUACION FINANCIERA
3	ESTADO DE ACTIVIDADES
4	ESTADO DE VARIACIONES EN LA HACIENDA PUBLICA
5	ESTADO DE FLUJOS DE EFECTIVO
6	ESTADO DE CAMBIOS EN LA SITUACION FINANCIERA
7	ESTADO ANALITICO DEL ACTIVO
8	ESTADO ANALITICO DE LA DEUDA Y OTROS PASIVOS
9	NOTAS A LOS ESTADOS FINANCIEROS



TA CONSULTORES, S.C.

Impuestos | Auditoría | Contaduría | Consultoría

INFORME DE AUDITORIA EMITIDO POR AUDITOR INDEPENDIENTE

A LOS INTEGRANTES DEL CONSEJO DIRECTIVO DE LA UNIVERSIDAD POLITECNICA DE APODACA– ORGANISMO PUBLICO DESCENTRALIZADO.

Opinión con salvedad.

Hemos auditado los estados financieros de la **Universidad Politécnica de Apodaca**, en adelante **La Universidad**, que comprenden el estado de situación financiera, el estado analítico del activo y el estado analítico de la deuda y otros pasivos al 31 de diciembre de 2022, el estado de actividades, el estado de variaciones en la hacienda pública, el estado de flujos de efectivo y el estado de cambios en la situación financiera, correspondientes al año terminado en dicha fecha, así como las notas explicativas a los estados financieros que incluyen un resumen de las políticas contables significativas.

En nuestra opinión, excepto por lo señalado en la sección fundamentos de la opinión con salvedades, los estados financieros adjuntos, que se describen en el párrafo anterior, están preparados, en todos los aspectos materiales, de conformidad con las disposiciones en materia de información financiera que se indican en la Nota 2 a los estados financieros que se acompañan y que están establecidas en la Ley General de Contabilidad Gubernamental.

Los estados financieros correspondientes al ejercicio terminado **el 31 de diciembre de 2021**, fueron auditados por otro contador público, el cual emitió una opinión no modificada y se presentan solamente para efectos de comparabilidad.

Fundamento de la opinión con salvedades.

Según se menciona en la Nota 5 de Derechos a recibir efectivo, equivalentes, bienes y servicios, hay un saldo de \$ 1,465,606 del Gobierno del Estado de Nuevo León, cuyos adeudos provienen del año 2011, que están debidamente provisionados en una cuenta de estimación para cuentas incobrables, no obstante lo anterior, como se señala en la Nota 6 de Activo no circulante, en 2022 se registró el mismo saldo de \$ 1,465,606 con saldo deudor y con el concepto de Estimación por pérdida o deterioro de activos no circulantes, con lo que reaparece el saldo en un 100 % de la cuenta por cobrar y que es equivalente al 3.4 % del total de los Activos.

Hemos llevado a cabo nuestra auditoría de conformidad con las Normas Internacionales de Auditoría. Nuestras responsabilidades, de acuerdo con estas



TA CONSULTORES, S.C.

Impuestos | Auditoría | Contaduría | Consultoría

normas, se describen con más detalle en la sección "Responsabilidades del auditor para la auditoría de los estados financieros" de nuestro informe. Somos independientes de La Universidad de conformidad con el Código de Ética Profesional del Instituto Mexicano de Contadores Públicos, A.C., junto con los requerimientos de ética que son aplicables a nuestra auditoría de los estados financieros en México, y hemos cumplido con las demás responsabilidades de ética de conformidad con esos requerimientos y con el Código de Ética Profesional. Consideramos que la evidencia de auditoría que hemos obtenido proporciona una base suficiente y adecuada para nuestra opinión.

Base de preparación contable y utilización de este informe

Dichos estados financieros fueron preparados para cumplir con los requerimientos normativos gubernamentales a que está sujeta La Universidad y para ser integrados en el Reporte de la Cuenta de Pública Federal, los cuales están presentados en los formatos que para tal efecto fueron establecidos por la Unidad de Contabilidad Gubernamental de la Secretaría de Hacienda; consecuentemente, éstos pueden no ser apropiados para otra finalidad. Nuestra opinión no se modifica por ésta cuestión.

Responsabilidades de la administración y de los encargados del gobierno de la entidad sobre los estados financieros

La administración es responsable de la preparación de los estados financieros adjuntos de conformidad con las disposiciones en materia de información financiera establecidas en la Ley General de Contabilidad Gubernamental que se describen en dichos estados financieros, y del control interno que la administración consideró necesario para permitir la preparación de estados financieros libres de incorrección material debida a fraude o error.

En la preparación de los estados financieros, la administración es responsable de la valoración de la capacidad de La Universidad para continuar operando como entidad en funcionamiento, revelando, en su caso, las cuestiones relativas a dicha entidad y utilizando las bases contables aplicables a la misma, a menos que la administración tenga la intención de liquidar la entidad o cesar sus operaciones, o bien no exista una alternativa realista.

Los encargados del gobierno de La Universidad son responsables de la supervisión del proceso de información financiera de la entidad.



TA CONSULTORES, S.C.

Impuestos | Auditoría | Contaduría | Consultoría

Responsabilidades del auditor sobre la auditoría de los estados financieros

Nuestros objetivos son obtener una seguridad razonable sobre de que los estados financieros, en su conjunto, se encuentran libres de incorrección material, debido a fraude o error, y emitir un informe de auditoría que contiene nuestra opinión. Seguridad razonable es un alto nivel de seguridad, pero no es una garantía, de que una auditoría realizada de conformidad con las Normas Internacionales de Auditoría siempre detecte una incorrección material cuando existe. Las incorrecciones pueden deberse a fraude o error y son consideradas materiales si individualmente, o en su conjunto, puede preverse razonablemente que influyan en las decisiones económicas que los usuarios hacen basándose en los estados financieros.

Como parte de una auditoría de conformidad con las Normas Internacionales de Auditoría, aplicamos nuestro juicio profesional y mantenemos una actitud de escepticismo profesional durante toda la auditoría. También:

- Identificamos y evaluamos los riesgos de incorrección material en los estados financieros, debida a fraude o error, diseñamos y aplicamos los procedimientos de auditoría para responder a esos riesgos y obtener evidencia de auditoría suficiente y apropiada para obtener una base para nuestra opinión. El riesgo de no detectar una incorrección material debida a fraude es mayor que en el caso de una incorrección material por error, ya que el fraude puede implicar colusión, falsificación, manifestaciones intencionalmente erróneas, omisiones intencionales o la anulación del control interno.
- Obtenemos conocimiento del control interno importante para la auditoría con el fin de diseñar los procedimientos de auditoría que consideramos adecuados en las circunstancias, y no con la finalidad de expresar una opinión sobre la eficacia del control interno de La Universidad.
- Evaluamos lo apropiado de las políticas contables utilizadas y la razonabilidad de las estimaciones contables, así como las revelaciones hechas por la administración de La Universidad.
- Concluimos sobre lo apropiado del uso de la administración de las bases contables aplicables a una entidad en funcionamiento y, con base en la evidencia de auditoría obtenida, concluimos sobre si existe o no una incertidumbre importante relacionada con eventos o con condiciones que pueden originar dudas significativas sobre la capacidad de la entidad para continuar como entidad en funcionamiento. Si concluimos que existe una



TA CONSULTORES, S.C.

Impuestos | Auditoría | Contaduría | Consultoría

incertidumbre importante, se nos requiere que llamemos la atención en nuestro informe de auditoría sobre la correspondiente información revelada en los estados financieros o, si dicha revelación es insuficiente, que expresemos una opinión modificada. Nuestras conclusiones se basan en la evidencia de auditoría obtenida hasta la fecha de nuestro informe.

Nos comunicamos con los responsables de la administración de La Universidad en relación, entre otras cuestiones, con el alcance planeado y el momento de realización de la auditoría y los hallazgos importantes de la auditoría, así como cualquier deficiencia significativa en el control interno que identificamos durante nuestra auditoría.

TA CONSULTORES, S.C.

C.P.C. Ricardo Cerda Martínez

Monterrey, N.L.
Junio 26 de 2023

Universidad Politécnica Apodaca
Estado de Situación Financiera
Al 31 de Diciembre de 2022 y 2021
(Cifras en Pesos)

Concepto	2022	2021	Concepto	2022	2021
ACTIVO			PASIVO (Nota 7)		
Activo Circulante			Pasivo Circulante (Nota 8)		
Efectivo y Equivalentes (Nota 4)	\$3,968,140	\$4,195,745	Cuentas por Pagar a Corto Plazo	\$1,272,137	\$1,410,182
Derechos a Recibir Efectivo o Equivalentes (Nota 5)	1,535,875	1,537,399	Documentos por Pagar a Corto Plazo	0	0
Derechos a Recibir Bienes o Servicios	15,237	55,237	Porción a Corto Plazo de la Deuda Pública a Largo Plazo	0	0
Inventarios	0	0	Títulos y Valores a Corto Plazo	0	0
Almacenes	0	0	Pasivos Diferidos a Corto Plazo	0	0
Estimación por Pérdida o Deterioro de Activos Circulantes	-1,465,606	-1,465,606	Fondos y Bienes de Terceros en Garantía y/o Administración a Corto Plazo	0	0
Otros Activos Circulantes	0	0	Provisiones a Corto Plazo	0	0
Total de Activos Circulantes	\$4,056,445	\$4,322,774	Otros Pasivos a Corto Plazo	0	0
Activo No Circulante (Nota 6)			Total de Pasivos Circulantes	\$1,272,137	\$1,410,182
Inversiones Financieras a Largo Plazo	0	0	Pasivo No Circulante (Nota 9)		
Derechos a Recibir Efectivo o Equivalentes a Largo Plazo	0	0	Cuentas por Pagar a Largo Plazo	0	0
Bienes Inmuebles, Infraestructura y Construcciones en Proceso	\$65,567,488	\$65,567,488	Documentos por Pagar a Largo Plazo	0	0
Bienes Muebles	24,507,367	23,572,322	Deuda Pública a Largo Plazo	0	0
Activos Intangibles	1,811,521	1,811,521	Pasivos Diferidos a Largo Plazo	0	0
Depreciación, Deterioro y Amortización Acumulada de Bienes	-54,534,980	-49,303,889	Fondos y Bienes de Terceros en Garantía y/o en Administración a Largo Plazo	0	0
Activos Diferidos	0	0	Provisiones a Largo Plazo	\$618,672	\$512,088
Estimación por Pérdida o Deterioro de Activos no Circulantes	1,465,606	0	Total de Pasivos No Circulantes	\$618,672	\$512,088
Otros Activos no Circulantes	0	0	Total del Pasivo	\$1,890,809	\$1,922,270
Total de Activos No Circulantes	\$39,817,002	\$41,647,442	HACIENDA PÚBLICA/PATRIMONIO		
Total del Activo	\$42,873,447	\$45,970,216	Hacienda Pública/Patrimonio Contribuido	0	0
			Aportaciones	0	0
			Donaciones de Capital	0	0
			Actualización de la Hacienda Pública /Patrimonio	0	0
			Hacienda Pública/Patrimonio Generado	\$40,982,642	\$44,047,946
			Resultados del Ejercicio (Ahorro/Desahorro)	-\$4,362,183	-\$5,417,562
			Resultados de Ejercicios Anteriores	37,563,744	41,664,426
			Revalúos	7,801,082	7,801,082
			Reservas	0	0
			Rectificaciones de Resultados de Ejercicios Anteriores	0	0
			Exceso o Insuficiencia en la Actualización de la Hacienda Pública/Patrimonio	0	0
			Resultado por Posición Monetaria	0	0
			Resultado por Tenencia de Activos no Monetarios	0	0
			Total Hacienda Pública/Patrimonio	\$40,982,642	\$44,047,946
			Total del Pasivo y Hacienda Pública /Patrimonio	\$42,873,461	\$46,970,216

Bajo protesta de decir verdad declaramos que los Estados Financieros y sus notas, son razonablemente correctos y son responsabilidad del emisor.

Dr. José de Jesús Alarcón Corcova
Encargado del Despacho de la Rectoría

Ing. Leonardo de Hoyos Reséndiz
Secretario Administrativo

Universidad Politécnica Apodaca
Estado de Actividades
Del 1 de Enero al 31 de Diciembre de 2022 y 2021
(Cifras en Pesos)

Concepto	2022	2021
INGRESOS Y OTROS BENEFICIOS (Nota 10)		
Ingresos de Gestión	3,107,663	\$1,167,471
Impuestos	0	0
Cuotas y Aportaciones de Seguridad Social	0	0
Contribuciones de Mejoras	0	0
Derechos	0	0
Productos	0	0
Aprovechamientos	0	0
Ingresos por Venta de Bienes y Prestación de Servicios	\$3,107,663	\$1,167,471
Participaciones, Aportaciones, Convenios, Incentivos Derivados de la Colaboración Fiscal, Fondos Distintos de Aportaciones, Transferencias, Asignaciones, Subsidios y Subvenciones, y Pensiones y Jubilaciones	\$16,880,782	\$16,101,196
Participaciones, Aportaciones, Convenios, Incentivos Derivados de la Colaboración Fiscal y Fondos Distintos de Aportaciones	\$16,880,782	\$16,101,196
Transferencias, Asignaciones, Subsidios y Subvenciones, y Pensiones y Jubilaciones	0	0
Otros Ingresos y Beneficios	\$11,048	\$13,643
Ingresos Financieros	\$11,048	\$13,643
Incremento por Variación de Inventarios	0	0
Disminución del Exceso de Estimaciones por Pérdida o Deterioro u Obsolescencia	0	0
Disminución del Exceso de Provisiones	0	0
Otros Ingresos y Beneficios Varios	0	0
Total de Ingresos y Otros Beneficios	\$19,999,493	\$17,282,310
GASTOS Y OTRAS PÉRDIDAS (Nota 11)		
Gastos de Funcionamiento	\$19,044,001	\$16,122,439
Servicios Personales	\$14,822,189	\$13,904,460
Materiales y Suministros	1,475,202	198,523
Servicios Generales	2,746,610	2,019,456
Transferencias, Asignaciones, Subsidios y Otras Ayudas	0	0
Transferencias Internas y Asignaciones al Sector Público	0	0
Transferencias al Resto del Sector Público	0	0
Subsidios y Subvenciones	0	0
Ayudas Sociales	0	0
Pensiones y Jubilaciones	0	0
Transferencias a Fideicomisos, Mandatos y Contratos Análogos	0	0
Transferencias a la Seguridad Social	0	0
Donativos	0	0
Transferencias al Exterior	0	0
Participaciones y Aportaciones	0	0
Participaciones	0	0
Aportaciones	0	0
Convenios	0	0
Intereses, Comisiones y Otros Gastos de la Deuda Pública	0	0
Intereses de la Deuda Pública	0	0
Comisiones de la Deuda Pública	0	0
Gastos de la Deuda Pública	0	0
Costo por Coberturas	0	0
Apoyos Financieros	0	0
Otros Gastos y Pérdidas Extraordinarias	\$5,337,675	\$6,577,433
Estimaciones, Depreciaciones, Deterioros, Obsolescencia y Amortizaciones	\$5,231,091	\$6,477,905
Provisiones	106,584	99,528
Disminución de Inventarios	0	0
Aumento por Insuficiencia de Estimaciones por Pérdida o Deterioro u Obsolescencia	0	0
Aumento por Insuficiencia de Provisiones	0	0
Otros Gastos	0	0
Inversión Pública	0	0
Inversión Pública no Capitalizable	0	0
Total de Gastos y Otras Pérdidas	\$24,381,677	\$22,699,871
Resultados del Ejercicio (Ahorro/Desahorro)	-\$4,382,183	-\$5,417,562

Bajo protesta de decir verdad declaramos que los Estados Financieros y sus notas, son razonablemente correctos y son responsabilidad del emisor.


Dr. José de Jesús Alarcón Cordova
Encargado del Despacho de la Rectoría



Ing. Leonardo de Hoyos Reséndiz
Secretario Administrativo

Universidad Politécnica Apodaca
Estado de Variación en la Hacienda Pública
Del 1 de Enero al 31 de Diciembre de 2022 y 2021
(Cifras en Pesos)

Concepto	Hacienda Pública / Patrimonio Contribuido	Hacienda Pública / Patrimonio Generado de Ejercicios Anteriores	Hacienda Pública / Patrimonio Generado del Ejercicio	Exceso o Insuficiencia en la Actualización de la Hacienda Pública / Patrimonio	TOTAL
Hacienda Pública/ Patrimonio Contribuido Neto de 2021	0				0
Aportaciones	0	0	0	0	0
Donaciones de Capital	0	0	0	0	0
Actualización de la Hacienda Pública/Patrimonio	0	0	0	0	0
Hacienda Pública/Patrimonio Generado Neto de 2021		\$49,465,508	-\$5,417,562		\$44,047,946
Resultados del Ejercicio (Ahorro/Desahorro)	0	0	-\$5,417,562	0	-\$5,417,562
Resultados de Ejercicios Anteriores	0	\$41,664,426	0	0	41,664,426
Revalúos	0	7,801,082	0	0	7,801,082
Reservas	0	0	0	0	0
Rectificaciones de Resultados de Ejercicios Anteriores	0	0	0	0	0
Exceso o Insuficiencia en la Actualización de la Hacienda Pública/Patrimonio Neto de 2021				0	0
Resultado por Posición Monetaria	0	0	0	0	0
Resultado por Tenencia de Activos no Monetarios	0	0	0	0	0
Hacienda Pública/Patrimonio Neto Final de 2021	0	\$49,465,508	-\$5,417,562	0	\$44,047,946
Cambios en la Hacienda Pública/Patrimonio Contribuido Neto de 2022	0				0
Aportaciones	0	0	0	0	0
Donaciones de Capital	0	0	0	0	0
Actualización de la Hacienda Pública/Patrimonio	0	0	0	0	0
Variaciones de la Hacienda Pública/Patrimonio Generado Neto de 2022		-\$4,100,683	\$1,035,378		-\$3,065,305
Resultados del Ejercicio (Ahorro/Desahorro)	0	0	-4,382,183	0	-4,382,183
Resultados de Ejercicios Anteriores	0	-\$4,100,683	\$5,417,562	0	\$1,316,879
Revalúos	0	0	0	0	0
Reservas	0	0	0	0	0
Rectificaciones de Resultados de Ejercicios Anteriores	0	0	0	0	0
Cambios en el Exceso o Insuficiencia en la Actualización de la Hacienda Pública/Patrimonio Neto de 2022				0	0
Resultado por Posición Monetaria	0	0	0	0	0
Resultado por Tenencia de Activos no Monetarios	0	0	0	0	0
Hacienda Pública/Patrimonio Neto Final de 2022	0	\$45,364,825	-\$4,382,183	\$0	\$40,982,642

Bajo protesta de decir verdad declaramos que los Estados Financieros y sus notas, son razonablemente correctos y son responsabilidad del emisor.



Dr. José de Jesús Alarcón Cordova
Encargado del Despacho de la Rectoría


Ing. Leonardo de Hoyos Reséndiz
Secretario Administrativo

Universidad Politécnica Apodaca
Estado de Flujos de Efectivo
Del 1 de Enero al 31 de Diciembre de 2022 y 2021
(Cifras en Pesos)

Concepto	2022	2021
Flujos de Efectivo de las Actividades de Operación		
Origen	\$19,999,473	\$17,281,903
Impuestos	0	0
Cuotas y Aportaciones de Seguridad Social	0	0
Contribuciones de Mejoras	0	0
Derechos	0	0
Productos	0	0
Aprovechamientos	0	0
Ingresos por Venta de Bienes y Prestación de Servicios	\$3,118,691	\$1,180,707
Participaciones, Aportaciones, Convenios, Incentivos Derivados de la Colaboración Fiscal y Fondos Distintos de Aportaciones	16,880,782	16,101,196
Transferencias, Asignaciones, Subsidios y Subvenciones, y Pensiones y Jubilaciones	0	0
Otros Orígenes de Operación	0	0
Aplicación	\$19,668,042	\$16,038,855
Servicios Personales	\$14,822,189	\$13,904,461
Materiales y Suministros	1,475,202	198,523
Servicios Generales	2,641,153	1,552,598
Transferencias Internas y Asignaciones al Sector Público	0	0
Transferencias al Resto del Sector Público	0	0
Subsidios y Subvenciones	0	0
Ayudas Sociales	0	0
Pensionamientos y Jubilaciones	0	0
Transferencias a Fideicomisos, Mandatos y Contratos Análogos	0	0
Transferencias a la Seguridad Social	0	0
Donativos	0	0
Transferencias al Exterior	0	0
Participaciones	0	0
Aportaciones	0	0
Convenios	0	0
Otras Aplicaciones de Operación	\$729,498	\$383,273
Flujos Netos de Efectivo por Actividades de Operación	\$331,431	\$1,243,049
Flujos de Efectivo de las Actividades de Inversión		
Origen	0	0
Bienes Inmuebles, Infraestructura y Construcciones en Proceso	0	0
Bienes Muebles	0	0
Otros Orígenes de Inversión	0	0
Aplicación	\$559,037	\$28,795
Bienes Inmuebles, Infraestructura y Construcciones en Proceso	0	0
Bienes Muebles	\$559,037	\$28,795
Otras Aplicaciones de Inversión	0	0
Flujos Netos de Efectivo por Actividades de Inversión	-\$559,037	-\$28,795
Flujos de Efectivo de las Actividades de Financiamiento		
Origen	0	0
Endeudamiento Neto	0	0
Interno	0	0
Externo	0	0
Otros Orígenes de Financiamiento	0	0
Aplicación	0	0
Servicios de la Deuda	0	0
Interno	0	0
Externo	0	0
Otras Aplicaciones de Financiamiento	0	0
Flujos Netos de Efectivo por Actividades de Financiamiento	0	0
Incremento/Disminución Neta en el Efectivo y Equivalentes al Efectivo	-\$227,605	\$1,214,253
Efectivo y Equivalentes al Efectivo al Inicio del Ejercicio	\$4,195,745	\$2,981,492
Efectivo y Equivalentes al Efectivo al Final del Ejercicio	\$3,968,140	\$4,195,745

Bajo protesta de decir verdad declaramos que los Estados Financieros y sus notas, son razonablemente correctos y son responsabilidad del emisor.


Dr. José de Jesús Alarcón Cordova
Encargado del Despacho de la Rectoría



Ing. Leonardo de Hoyos Reséndiz
Secretario Administrativo

Universidad Politécnica Apodaca
Estado de Cambios en la Situación Financiera
Del 1 de Enero al 31 de Diciembre de 2022
(Cifras en Pesos)

Concepto	Origen	Aplicación
ACTIVO	\$5,498,697	\$2,401,927
Activo Circulante	\$267,605	\$1,276
Efectivo y Equivalentes	\$227,605	0
Derechos a Recibir Efectivo o Equivalentes	0	\$1,276
Derechos a Recibir Bienes o Servicios	40,000	0
Inventarios	0	0
Almacenes	0	0
Estimación por Pérdida o Deterioro de Activos Circulantes	0	0
Otros Activos Circulantes	0	0
Activo No Circulante	\$5,231,091	\$2,400,651
Inversiones Financieras a Largo Plazo	0	0
Derechos a Recibir Efectivo o Equivalentes a Largo Plazo	0	0
Bienes Inmuebles, Infraestructura y Construcciones en Proceso	0	0
Bienes Muebles	0	\$935,045
Activos Intangibles	0	0
Depreciación, Deterioro y Amortización Acumulada de Bienes	\$5,231,091	0
Activos Diferidos	0	0
Estimación por Pérdida o Deterioro de Activos no Circulantes	0	1,465,606
Otros Activos no Circulantes	0	0
PASIVO	\$106,584	\$138,045
Pasivo Circulante	0	\$138,045
Cuentas por Pagar a Corto Plazo	0	\$138,045
Documentos por Pagar a Corto Plazo	0	0
Porción a Corto Plazo de la Deuda Pública a Largo Plazo	0	0
Títulos y Valores a Corto Plazo	0	0
Pasivos Diferidos a Corto Plazo	0	0
Fondos y Bienes de Terceros en Garantía y/o Administración a Corto Plazo	0	0
Provisiones a Corto Plazo	0	0
Otros Pasivos a Corto Plazo	0	0
Pasivo No Circulante	\$106,584	0
Cuentas por Pagar a Largo Plazo	0	0
Documentos por Pagar a Largo Plazo	0	0
Deuda Pública a Largo Plazo	0	0
Pasivos Diferidos a Largo Plazo	0	0
Fondos y Bienes de Terceros en Garantía y/o en Administración a Largo Plazo	0	0
Provisiones a Largo Plazo	\$106,584	0
HACIENDA PÚBLICA/PATRIMONIO	\$1,035,378	\$4,100,683
Hacienda Pública/Patrimonio Contribuido	0	0
Aportaciones	0	0
Donaciones de Capital	0	0
Actualización de la Hacienda Pública/Patrimonio	0	0
Hacienda Pública/Patrimonio Generado	\$1,035,378	\$4,100,683
Resultados del Ejercicio (Ahorro/Desahorro)	\$1,035,378	0
Resultados de Ejercicios Anteriores	0	\$4,100,683
Revalúos	0	0
Reservas	0	0
Rectificaciones de Resultados de Ejercicios Anteriores	0	0
Exceso o Insuficiencia en la Actualización de la Hacienda Pública/Patrimonio	0	0
Resultado por Posición Monetaria	0	0
Resultado por Tenencia de Activos no Monetarios	0	0

Bajo protesta de decir verdad declaramos que los Estados Financieros y sus notas, son razonablemente correctos y son responsabilidad del emisor.


Dr. José de Jesús Alarcón Cordova
Encargado del Despacho de la Rectoría



Ing. Leonardo de Hoyos Reséndiz
Secretario Administrativo

Universidad Politécnica Apodaca
Estado Analítico del Activo
Del 1 de Enero al 31 de Diciembre de 2022
(Cifras en Pesos)

Concepto	Saldo Inicial	Cargos del Periodo	Abonos del Periodo	Saldo Final	Variación del Periodo
ACTIVO	\$45,970,216	\$58,399,816	\$61,496,584	\$42,873,447	-\$3,096,769
Activo Circulante	\$4,322,774	\$55,999,164	\$56,265,493	\$4,056,445	-\$266,329
Efectivo y Equivalentes	\$4,195,745	\$35,912,185	\$36,139,790	\$3,968,140	-\$227,605
Derechos a Recibir Efectivo o Equivalentes	1,537,399	20,086,979	20,085,703	1,538,675	1,276
Derechos a Recibir Bienes o Servicios	55,237	0	40,000	15,237	-40,000
Inventarios	0	0	0	0	0
Almacenes	0	0	0	0	0
Estimación por Pérdida o Deterioro de Activos Circulantes	-1,465,606	0	0	-1,465,606	0
Otros Activos Circulantes	0	0	0	0	0
Activo No Circulante	\$41,647,442	\$2,400,651	\$5,231,091	\$38,817,002	-\$2,830,440
Inversiones Financieras a Largo Plazo	0	0	0	0	0
Derechos a Recibir Efectivo o Equivalentes a Largo Plazo	0	0	0	0	0
Bienes Inmuebles, Infraestructura y Construcciones en Proceso	\$65,567,488	0	0	\$65,567,488	0
Bienes Muebles	23,572,322	\$935,045	0	24,507,367	\$935,045
Activos Intangibles	1,811,521	0	0	1,811,521	0
Depreciación, Deterioro y Amortización Acumulada de Bienes	-49,303,889	0	5,231,091	-54,534,980	-5,231,091
Activos Diferidos	0	0	0	0	0
Estimación por Pérdida o Deterioro de Activos no Circulantes	0	1,465,606	0	1,465,606	1,465,606
Otros Activos no Circulantes	0	0	0	0	0

Bajo protesta de decir verdad declaramos que los Estados Financieros y sus notas, son razonablemente correctos y son responsabilidad del emisor.


 Dr. José de Jesús Alarcón Cordova
 Encargado del Despacho de la Rectoría



 Ing. Leonardo de Hoyos Reséndiz
 Secretario Administrativo

Universidad Politécnica Apodaca
Estado Analítico de la Deuda y Otros Pasivos
Del 1 de Enero al 31 de Diciembre de 2022
(Cifras en Pesos)

Denominación de las Deudas	Moneda de Contratación	Institución o País Acreedor	Saldo Inicial del Periodo	Saldo Final del Periodo
DEUDA PÚBLICA				
Corto Plazo				
Deuda Interna			0	0
Instituciones de Crédito	Peso	México	0	0
Títulos y Valores	Peso	México	0	0
Arrendamientos Financieros	Peso	México	0	0
Deuda Externa			0	0
Organismos Financieros Internacionales	Peso	México	0	0
Deuda Bilateral	Peso	México	0	0
Títulos y Valores	Peso	México	0	0
Arrendamientos Financieros	Peso	México	0	0
Subtotal de Deuda Pública a Corto Plazo			0	0
Largo Plazo				
Deuda Interna			0	0
Instituciones de Crédito	Peso	México	0	0
Títulos y Valores	Peso	México	0	0
Arrendamientos Financieros	Peso	México	0	0
Deuda Externa			0	0
Organismos Financieros Internacionales	Peso	México	0	0
Deuda Bilateral	Peso	México	0	0
Títulos y Valores	Peso	México	0	0
Arrendamientos Financieros	Peso	México	0	0
Subtotal de Deuda Pública a Largo Plazo			0	0
Total de Otros Pasivos	Peso	México	\$1,922,270	\$1,890,809
Total de Deuda Pública y Otros Pasivos			\$1,922,270	\$1,890,809

Bajo protesta de decir verdad declaramos que los Estados Financieros y sus notas, son razonablemente correctos y son responsabilidad del emisor.


 Dr. José de Jesús Alarcón Cordova
 Encargado del Despacho de la Rectoría


 Ing. Leonardo de Hoyos Reséndiz
 Secretario Administrativo

UNIVERSIDAD POLITÉCNICA DE APODACA

Notas a los Estados Financieros

Del 1 de Enero al 31 de Diciembre del 2022 y 2021

(Cifras en pesos)

1. Constitución y Objeto del Organismo

Se crea la Universidad Politécnica de Apodaca, de acuerdo con el decreto número 126 del Periódico Oficial del Gobierno del Estado de Nuevo León publicado el 29 de noviembre del 2010 como Organismo Público Descentralizado de la Administración Pública del Estado, con personalidad jurídica y patrimonio propios, para que contribuya a la prestación de servicios educativos de nivel superior en la formación de profesionales con una sólida preparación científica, tecnológica y de valores.

La Universidad Politécnica de Apodaca forma parte del Sistema de Educación Superior del Estado de Nuevo León y adopta el modelo educativo del Subsistema Nacional de Universidades Tecnológicas y Politécnicas, con apego a las normas, políticas y lineamientos establecidos de común acuerdo entre las autoridades educativas estatal y federal.

Tiene como misión ofrecer educación superior de licenciatura y posgrado, con enfoque hacia la investigación y el desarrollo tecnológico, para preparar profesionales con una sólida formación científica, técnica y en valores conscientes del contexto nacional en lo económico, político y social; así como hacer investigación científica y tecnológica, pertinentes para el desarrollo económico y social de la región, del estado, y de la nación; y por último es imperativo difundir el conocimiento y la cultura a través de la extensión universitaria y la formación para contribuir en la sociedad del conocimiento.

2. Base de Preparación y Presentación

a) Armonización Contable

El 31 de diciembre de 2008 fue publicada en el Diario Oficial de la Federación la Ley General de Contabilidad Gubernamental, que tiene por objeto establecer los criterios generales que regirán la Contabilidad Gubernamental y la emisión de información financiera de los entes públicos, con el fin de lograr su adecuada armonización, para facilitar a los entes públicos el registro y la fiscalización de los activos, pasivos, ingresos y gastos y, en general, contribuir a medir la eficacia, economía y eficiencia del gasto e ingresos públicos.

De acuerdo con los plazos establecidos es a partir del ejercicio terminado el 31 de diciembre de 2012, las entidades están obligadas a presentar sus estados financieros y la información correspondiente apegados a esta nueva normatividad.

b) Nuevo marco conceptual de las Normas de Información Financiera

A partir del 1 de junio de 2004, el Consejo Mexicano para la Investigación y Desarrollo de Normas de Información Financiera, A.C. (CINIF), asumió la función y la responsabilidad de la emisión de la normatividad contable en México; anteriormente, esa función y responsabilidad recaía en la Comisión de Principios de Contabilidad del Instituto de Contadores Públicos, A. C. EL CINIF publicó en octubre de

2005, las Normas de Información Financiera, denominación que se utiliza en sustitución de Principios de Contabilidad Generalmente Aceptados y que son aplicables para los ejercicios que inicien el 1º de enero de 2006.

De conformidad con lo establecido en la Ley General de Contabilidad Gubernamental, se presentan los estados financieros alineados al Plan de Cuentas del CONAC, dichos estados son:

- Estados de Situación Financiera
- Estados de Actividades
- Estado de Variaciones en la Hacienda Pública/Patrimonio
- Estado de Cambios en la Situación Financiera
- Estados de Flujo de Efectivo
- « Estado Analítico de Activo
- Estado Analítico de la Deuda y Otros Pasivos
- Informe Sobre Pasivos Contingentes
- Notas a los Estados Financieros

Los estados financieros y sus notas están preparados de acuerdo a los Postulados Básicos de Contabilidad Gubernamental, contenidos en el Manual de Contabilidad Gubernamental aplicable al Sector Paraestatal y considera las disposiciones que en materia de preparación de estados financieros, dicten la SHCP a través de la Unidad de Contabilidad Gubernamental, como son los Lineamientos Específicos para la Elaboración de los Estados Financieros, aplicables para las Entidades Paraestatales Federales, y la integración de la Información Contable para Efectos de la Elaboración de la Cuenta de la Hacienda Pública Federal y la Secretaría de la Función Pública (SFP), los cuales en términos generales coinciden total o parcialmente con las Normas de Información Financiera emitidas por el CINIF.

3. Resumen de principales Políticas Contables.

Derivado de lo anterior, el Organismo preparó sus estados financieros conforme a la a la Ley General de Contabilidad Gubernamental y Normatividad aplicable emitidas por el Consejo Nacional de Armonización Contable (CONAC), las cuales requieren que la administración efectúe ciertas estimaciones y utilice ciertos supuestos para determinar la validación de algunas partidas incluidas en los estados financieros, y para hacer las revelaciones que se requieren presentar en los mismos. La administración considera que las estimaciones y supuestos utilizados son las adecuadas en las circunstancias, aun cuando su efecto final pueda llegar a diferir del efecto de dichas hipótesis.

El Organismo, observó y aplica en su operación las disposiciones de las siguientes leyes:

- Constitución Política de los Estados Unidos Mexicanos.
- Constitución Política del Estado de Nuevo León.
- Ley General de Contabilidad Gubernamental.
- Ley Orgánica de la Administración Pública del Estado de Nuevo León.
- Ley de Fiscalización Superior del Estado Nuevo León.
- Código Financiero del Estado de Nuevo León.
- Ley para la Coordinación y Control de Organismos Auxiliares del Estado de Nuevo León.
- Reglamento de la Ley para la Coordinación y Control de Organismos Auxiliares del Estado de Nuevo León.
- Reglamento Interior de la Administración Pública de la Ley de Coordinación Fiscal.
- Ley de Administración Financiera para el Estado de Nuevo León.
- Ley de Adquisiciones, Enajenaciones, Arrendamientos y Prestación de Servicios para la Administración Pública del Estado de Nuevo León.
- Ley de Egresos del Estado de Nuevo León.
- Ley de Justicia Administrativa para el Estado de Nuevo León.
- Ley de Responsabilidades de los Servidores Públicos del Estado y Municipios de Nuevo León.
- Ley de Disciplina Financiera de las Entidades Federativas y los Municipios.