

Universidad Politécnica Apodaca
ESTADO DE NUEVO LEON
Estado de Situación Financiera
Al 31/mar./2024
(Cifras en Pesos)

Fecha y hora de Impresión | 17/abr./2024
11:27 a. m.

	2024	2023		2024	2023
ACTIVO			PASIVO		
ACTIVO CIRCULANTE	\$2,080,918.70	\$4,026,322.24	PASIVO CIRCULANTE	\$725,324.83	\$2,497,558.88
EFFECTIVO Y EQUIVALENTES	\$2,070,778.59	\$4,022,103.47	CUENTAS POR PAGAR A CORTO PLAZO	\$725,324.83	\$2,497,558.88
DERECHOS A RECIBIR EFFECTIVO O EQUIVALENTES	\$10,140.11	\$4,218.77	Total de Pasivos Circulantes	\$725,324.83	\$2,497,558.88
Total de Activos Circulantes	\$2,080,918.70	\$4,026,322.24	PASIVO NO CIRCULANTE	\$767,908.00	\$734,682.00
ACTIVO NO CIRCULANTE	\$31,187,396.28	\$32,446,684.25	PROVISIONES A LARGO PLAZO	\$767,908.00	\$734,682.00
BIENES INMUEBLES, INFRAESTRUCTURA Y CONSTRUCCIONES	\$65,567,488.01	\$65,567,488.01	Total de Pasivos No Circulantes	\$767,908.00	\$734,682.00
BIENES MUEBLES	\$24,892,507.90	\$24,881,160.90	Total del Pasivo	\$1,493,232.83	\$3,232,240.88
ACTIVOS INTANGIBLES	\$1,811,521.19	\$1,811,521.19	HACIENDA PÚBLICA/ PATRIMONIO	\$0.00	\$0.00
DEPRECIACIÓN, DETERIORO Y AMORTIZACIÓN ACUMULADA	-\$51,084,120.82	-\$59,813,485.85	HACIENDA PÚBLICA/PATRIMONIO CONTRIBUIDO	\$0.00	\$0.00
Total de Activos No Circulantes	\$31,187,396.28	\$32,446,684.25	HACIENDA PÚBLICA /PATRIMONIO GENERADO	\$31,775,986.95	\$33,240,769.09
Total del Activo	\$33,268,314.98	\$36,473,006.49	RESULTADOS DEL EJERCICIO (AHORRO/ DESAHORRO), REVALUOS	-\$1,462,461.14	-\$6,069,904.55
			EXCESO O INSUFICIENCIA EN LA ACTUALIZACIÓN DE LA PASIVA	\$7,801,081.79	\$7,801,081.79
			Total Hacienda Pública/Patrimonio	\$31,775,986.95	\$33,240,769.61
			Total del Pasivo y Hacienda Pública/Patrimonio	\$33,269,219.78	\$36,473,006.49

CUENTAS DE ORDEN PRESUPUESTARIA:

	2024	2023
LEY DE INGRESOS		
LEY DE INGRESOS ESTIMADA	\$17,704,366.00	\$16,369,088.00
LEY DE INGRESOS POR EJECUTAR	\$12,323,087.89	\$240,048.00
MODIFICACIONES A LA LEY DE INGRESOS ESTIMADA	\$0.00	\$8,070,748.09
LEY DE INGRESOS DEVENGADA	\$5,381,278.11	\$24,199,788.09
LEY DE INGRESOS RECAUDADA	\$5,381,278.11	\$24,199,788.09
PRESUPUESTO DE EGRESOS	-\$904.80	
PRESUPUESTO DE EGRESOS APROBADO	\$17,704,366.00	\$16,369,088.00
PRESUPUESTO DE EGRESOS POR EJERCER	\$12,146,642.20	\$308,788.57
MODIFICACIONES AL PRESUPUESTO DE EGRESOS API	\$0.00	\$9,194,462.66
PRESUPUESTO DE EGRESOS COMPROMETIDO	\$5,557,723.80	\$25,254,761.09
PRESUPUESTO DE EGRESOS DEVENGADO	\$5,557,723.80	\$25,254,761.09
PRESUPUESTO DE EGRESOS EJERCIDO	\$5,557,723.80	\$25,254,761.09
PRESUPUESTO DE EGRESOS PAGADO	\$5,558,628.60	\$23,988,705.46

"Bajo protesta de decir verdad declaramos que los Estados Financieros y sus notas, son razonablemente correctos y son responsabilidad del emisor".

DR. JOSÉ DE JESUS ALARCON CORDOVA
ENCARGADO DEL DESPACHO DE LA RECTORIA

ING. LEONARDO DE HOYOS RESENDIZ
SECRETARIO ADMINISTRATIVO



Concepto	2024	2023
INGRESOS Y OTROS BENEFICIOS		
INGRESOS DE GESTIÓN	\$1,003,224.00	\$441,080.00
INGRESOS POR VENTA DE BIENES Y PRESTACIÓN DE SERVICIOS	\$1,003,224.00	\$441,080.00
PARTICIPACIONES, APORTACIONES, CONVENIOS, INCENTIVOS DERIVADOS DE LA COLABORACIÓN FISCAL, FONDOS DISTINTOS DE APORTACIONES, TRANSFERENCIAS, ASIGNACIONES, SUBSIDIOS Y SUBVENCIÓNES, Y PENSIONES Y JUBILACIONES	\$4,376,274.00	\$3,755,556.00
COLABORACIÓN FISCAL Y FONDOS DISTINTOS DE APORTACIONES	\$4,376,274.00	\$3,755,556.00
OTROS INGRESOS Y BENEFICIOS	\$8,282.11	\$1,513.69
INGRESOS FINANCIEROS	\$8,282.11	\$1,513.69
Total de Ingresos y Otros Beneficios	\$5,387,780.11	\$4,198,149.69
GASTOS Y OTRAS PÉRDIDAS		
GASTOS DE FUNCIONAMIENTO	\$5,546,376.80	\$4,847,707.45
SERVICIOS PERSONALES	\$4,481,710.41	\$3,826,653.61
SERVICIOS GENERALES	\$896,859.69	\$685,374.90
OTROS GASTOS Y PÉRDIDAS EXTRAORDINARIAS	\$1,303,860.97	\$1,342,298.05
ESTIMACIONES, DEPRECIACIONES, DETERIOROS, OBSOLESCENCIA Y AMORTIZACIONES	\$1,270,634.97	\$1,313,296.55
PROVISIONES	\$33,226.00	\$29,002.50
Total de Gastos y otras Pérdidas	\$6,850,237.77	\$6,190,005.50
Resultados del Ejercicio (Ahorro/Desahorro)	-\$1,462,457.66	-\$1,991,855.81

"Bajo protesta de decir verdad declaramos que los Estados Financieros y sus notas, son razonablemente correctos y son responsabilidad del emisor".

DR. JOSÉ DE JESUS ALARCON CORDOVA
 ENCARGADO DEL DESPACHO DE LA RECTORIA

ING. LEONARDO DE HOYOS RESENDIZ
 SECRETARIO ADMINISTRATIVO

Universidad Politécnica Apodaca
 Estado de Cambios en la Situación Financiera
 Del 1 de Enero al 31 de Marzo de 2024
 (Cifras en Pesos)

ACTIVO	Concepto	Origen	Aplicación
Activo Circulante		3,221,960	17,268
Activo y Equivalentes		1,951,325	5,921
Derechos a Recibir Efectivo o Equivalentes		0	0
Derechos a Recibir Bienes o Servicios		0	0
Inventarios		0	0
Almacenes		0	0
Estimación por Pérdida o Deterioro de Activos Circulantes		0	0
Otros Activos Circulantes		0	0
Activo No Circulante		1,270,635	11,347
Inversiones Financieras a Largo Plazo		0	0
Derechos a Recibir Efectivo o Equivalentes a Largo Plazo		0	0
Bienes Inmuebles, Infraestructura y Construcciones en Proceso		0	0
Bienes Muebles		0	11,347
Activos Intangibles		0	0
Depreciación, Deterioro y Amortización Acumulada de Bienes		1,270,635	0
Activos Diferidos		0	0
Estimación por Pérdida o Deterioro de Activos no Circulantes		0	0
Otros Activos no Circulantes		0	0
PASIVO		33,226	1,772,234
Pasivo Circulante		0	1,772,234
Cuentas por Pagar a Corto Plazo		0	1,772,234
Cuentas por Pagar a Corto Plazo		0	0
Documentos por Pagar a Corto Plazo		0	0
Porción a Corto Plazo de la Deuda Pública a Largo Plazo		0	0
Títulos y Valores a Corto Plazo		0	0
Pasivos Diferidos a Corto Plazo		0	0
Fondos y Bienes de Terceros en Garantía y/o Administración a Corto Plazo		0	0
Provisiones a Corto Plazo		0	0
Otros Pasivos a Corto Plazo		0	0
Pasivo No Circulante		33,226	0
Cuentas por Pagar a Largo Plazo		0	0
Documentos por Pagar a Largo Plazo		0	0
Deuda Pública a Largo Plazo		0	0
Pasivos Diferidos a Largo Plazo		0	0
Fondos y Bienes de Terceros en Garantía y/o Administración a Largo Plazo		0	0
Provisiones a Largo Plazo		33,226	0
HACIENDA PÚBLICA/PATRIMONIO		4,607,443	6,072,226
Hacienda Pública/Patrimonio Contribuido		0	0
Aportaciones		0	0
Donaciones de Capital		0	0
Actualización de la Hacienda Pública/Patrimonio		0	0
Hacienda Pública/Patrimonio Generado		4,607,443	6,072,226
Resultados del Ejercicio (Ahorro/Desahorro)		4,607,443	0
Resultados de Ejercicios Anteriores		0	6,072,226
Revalúos		0	0
Reservas		0	0
Rectificaciones de Resultados de Ejercicios Anteriores		0	0
Exceso o Insuficiencia en la Actualización de la Hacienda Pública/Patrimonio		0	0
Resultado por Posición Monetaria		0	0
Resultado por Tenencia de Activos no Monetarios		0	0

DR. JOSÉ DE JESÚS ALARCON GORDOVA
 ENCARGADO DEL DESPACHO DE LA RECTORIA

ING. LEONARDO DE HOYOS RESENDIZ
 SECRETARIO ADMINISTRATIVO

Bajo protesta de decir verdad declaramos que los Estados Financieros y sus notas, son razonablemente correctos y son responsabilidad del emisor.

Universidad Politécnica Apodaca
Estado Analítico del Activo
Del 1 de Enero al 31 de Marzo de 2024
(Cifras en Pesos)

Concepto	Saldo Inicial	Cargos del Periodo	Abonos del Periodo	Saldo Final	Variación del Periodo
ACTIVO	36,473,006	16,627,319	19,832,011	33,268,315	-3,204
Activo Circulante	4,026,322	16,615,972	18,561,376	2,080,919	-1,945
Efectivo y Equivalentes	4,022,103	11,176,725	13,128,050	2,070,779	-1,951
Derechos a Recibir Efectivo o Equivalentes	4,219	5,439,247	5,433,326	10,140	5
Derechos a Recibir Bienes o Servicios	0	0	0	0	0
Inventarios	0	0	0	0	0
Almacenes	0	0	0	0	0
Estimación por Pérdida o Deterioro de Activos Circulantes	0	0	0	0	0
Otros Activos Circulantes	0	0	0	0	0
Activo No Circulante	32,446,684	11,347	1,270,635	31,187,396	-1,259
Inversiones Financieras a Largo Plazo	0	0	0	0	0
Derechos a Recibir Efectivo o Equivalentes a Largo Plazo	0	0	0	0	0
Bienes Inmuebles, Infraestructura y Construcciones en Proceso	65,567,488	0	0	65,567,488	0
Bienes Muebles	24,881,161	11,347	0	24,892,508	11
Activos Intangibles	1,811,521	0	0	1,811,521	0
Depreciación, Deterioro y Amortización Acumulada de Bienes	-59,813,486	0	1,270,635	-61,084,121	-1,270
Activos Diferidos	0	0	0	0	0
Estimación por Pérdida o Deterioro de Activos no Circulantes	0	0	0	0	0
Otros Activos no Circulantes	0	0	0	0	0

Bajo protesta de decir verdad declaramos que los Estados Financieros y sus notas, son razonablemente correctos y son responsabilidad del emisor.

DR. JOSE DE JESUS ALARCON CORDOVA
ENCARGADO DEL DESPACHO DE LA RECTORIA

ING. LEONARDO DE HOYOS RESENDIZ
SECRETARIO ADMINISTRATIVO

Denominación de las Deudas	Moneda de Contratación	Institución o País Acreedor	Saldo Inicial del Periodo	Saldo Final del Periodo
DEUDA PÚBLICA				
Corto Plazo				
Deuda Interna	Peso	México	0	0
Instituciones de Crédito			0	0
Títulos y Valores			0	0
Arrendamientos Financieros			0	0
Deuda Externa			0	0
Organismos Financieros Internacionales	Peso	México	0	0
Deuda Bilateral			0	0
Títulos y Valores			0	0
Arrendamientos Financieros			0	0
Subtotal de Deuda Pública a Corto Plazo			0	0
Largo Plazo				
Deuda Interna				
Instituciones de Crédito	Peso	México	0	0
Títulos y Valores			0	0
Arrendamientos Financieros			0	0
Deuda Externa			0	0
Organismos Financieros Internacionales	Peso	México	0	0
Deuda Bilateral			0	0
Títulos y Valores			0	0
Arrendamientos Financieros			0	0
Subtotal de Deuda Pública a Largo Plazo			0	0
Total de Otros Pasivos	Peso	México	3,232,241	1,493,233
Total de Deuda Pública y Otros Pasivos			3,232,241	1,493,233

Bajo protesta de decir verdad declaramos que los Estados Financieros y sus notas, son razonablemente correctos y son responsabilidad del emisor.

DR. JOSÉ DE JESUS ALARCON CORDOVA
 ENCARGADO DEL DESPACHO DE LA RECTORIA

ING. LEONARDO DE HOYOS RESENDIZ
 SECRETARIO ADMINISTRATIVO

Universidad Politécnica Apodaca
 Estado de Variación en la Hacienda Pública
 Del 1 de Enero al 31 de Marzo de 2024
 (Cifras en Pesos)

Concepto	Hacienda Pública / Patrimonio Contribuido	Hacienda Pública / Patrimonio Generado de Ejercicios Anteriores	Hacienda Pública / Patrimonio Generado del Ejercicio	Exceso o Insuficiencia en la Hacienda Pública / Patrimonio	TOTAL
Hacienda Pública/ Patrimonio Contribuido Neto de 2023	0	0	0	0	0
Aportaciones	0	0	0	0	0
Donaciones de Capital	0	0	0	0	0
Actualización de la Hacienda Pública/ Patrimonio	0	0	0	0	0
Hacienda Pública/ Patrimonio Generado Neto de 2023	39,310,674	39,310,674	-6,069,905	33,240,769	33,240,769
Resultados del Ejercicio (Ahorro/Desahorro)	0	0	-6,069,905	-6,069,905	-6,069,905
Resultados de Ejercicios Anteriores	0	31,509,592	0	31,509,592	31,509,592
Revalúos	0	7,801,082	0	7,801,082	7,801,082
Reservas	0	0	0	0	0
Rectificaciones de Resultados de Ejercicios Anteriores	0	0	0	0	0
Exceso o Insuficiencia en la Actualización de la Hacienda Pública/ Patrimonio Neto de 2023	0	0	0	0	0
Resultado por Posición Monetaria	0	0	0	0	0
Resultado por Tenencia de Activos no Monetarios	0	0	0	0	0
Hacienda Pública/ Patrimonio Neto Final de 2023	0	39,310,674	-6,069,905	33,240,769	33,240,769
Cambios en la Hacienda Pública/ Patrimonio Contribuido Neto de 2024	0	0	0	0	0
Aportaciones	0	0	0	0	0
Donaciones de Capital	0	0	0	0	0
Actualización de la Hacienda Pública/ Patrimonio	0	0	0	0	0
Variaciones de la Hacienda Pública/ Patrimonio Generado Neto de 2024	0	-6,072,226	4,607,447	-1,464,779	-1,464,779
Resultados del Ejercicio (Ahorro/Desahorro)	0	0	-1,462,458	-1,462,458	-1,462,458
Resultados de Ejercicios Anteriores	0	-6,072,226	6,069,905	-2,321	-2,321
Revalúos	0	0	0	0	0
Reservas	0	0	0	0	0
Rectificaciones de Resultados de Ejercicios Anteriores	0	0	0	0	0
Cambios en el Exceso o Insuficiencia en la Actualización de la Hacienda Pública/ Patrimonio Neto de 2024	0	0	0	0	0
Resultado por Posición Monetaria	0	0	0	0	0
Resultado por Tenencia de Activos no Monetarios	0	0	0	0	0
Hacienda Pública/ Patrimonio Neto Final de 2024	0	33,238,448	-1,462,458	31,775,990	31,775,990

Bajo protesta de decir verdad declaramos que los Estados Financieros y sus notas, son razonablemente correctos y son responsabilidad del emisor.

DR. JOSE DE JESUS ALARCON GORDOVA
 ENCARGADO DEL DESPACHO DE LA RECTORIA

ING. LEONARDO DE HOYOS RESENDIZ
 SECRETARIO ADMINISTRATIVO

Universidad Politécnica Apodaca
 Estado de Flujos de Efectivo
 Del 1 de Enero al 31 de Marzo de 2024
 (Cifras en Pesos)

Concepto	2024	2023
Flujos de Efectivo de las Actividades de Operación	5,381,278	24,199,788
Origen		
Impuestos	0	0
Cuotas y Aportaciones de Seguridad Social	0	0
Contribuciones de Mejoras	0	0
Derechos	0	0
Productos	0	0
Aprovechamientos	0	0
Ingresos por Venta de Bienes y Prestación de Servicios	1,005,004	3,513,004
Participaciones, Aportaciones, Convenios, Incentivos Derivados de la Colaboración	4,376,274	20,686,784
Fiscal y Fondos Distintos de Aportaciones	0	0
Transferencias, Asignaciones, Subsidios y Subvenciones, y Pensiones y Jubilaciones	0	0
Otros Orígenes de Operación	0	0
Aplicación	7,321,256	23,772,030
Servicios Personales	4,481,710	17,156,602
Materiales y Suministros	167,807	1,470,015
Servicios Generales	897,764	4,988,294
Transferencias Internas y Asignaciones al Sector Público	0	0
Transferencias al Resto del Sector Público	0	0
Subsidios y Subvenciones	0	0
Ayudas Sociales	0	0
Pensiones y Jubilaciones	0	0
Transferencias a Fideicomisos, Mandatos y Contratos Análogos	0	0
Transferencias a la Seguridad Social	0	0
Donativos	0	0
Transferencias al Exteror	0	0
Participaciones	0	0
Aportaciones	0	0
Convenios	0	0
Otras Aplicaciones de Operación	1,773,974	157,119
Flujos Netos de Efectivo por Actividades de Operación	-1,939,978	427,758
Flujos de Efectivo de las Actividades de Inversión	0	0
Origen		
Bienes Inmuebles, Infraestructura y Construcciones en Proceso	0	0
Bienes Muebles	0	0
Otros Orígenes de Inversión	0	0
Aplicación	11,347	373,794
Bienes Inmuebles, Infraestructura y Construcciones en Proceso	0	0
Bienes Muebles	0	0
Otras Aplicaciones de Inversión	11,347	373,794
Flujos Netos de Efectivo por Actividades de Inversión	-11,347	-373,794
Flujos de Efectivo de las Actividades de Financiamiento	0	0
Origen		
Endudamiento Neto	0	0
Interno	0	0
Externo	0	0
Otros Orígenes de Financiamiento	0	0
Aplicación	0	0
Servicios de la Deuda	0	0
Interno	0	0
Externo	0	0
Otras Aplicaciones de Financiamiento	0	0
Flujos Netos de Efectivo por Actividades de Financiamiento	0	0
Incremento/Disminución Neta en el Efectivo y Equivalentes al Efectivo	-1,951,325	53,964
Efectivo y Equivalentes al Efectivo al Inicio del Ejercicio	4,022,103	3,968,140
Efectivo y Equivalentes al Efectivo al Final del Ejercicio	2,070,779	4,022,103

Bajo protesta de decir verdad declaramos que los Estados Financieros y sus notas, son razonablemente correctos y son responsabilidad del emisor.

DR. JOSÉ DE JESÚS ALARCON CORDOVA
 ENCARGADO DEL DESPACHO DE LA RECTORIA

ING. LEONARDO DE HOYOS RESENDIZ
 SECRETARIO ADMINISTRATIVO

Universidad Politécnica Apodaca
Informe sobre Pasivos Contingentes
Del 1 de Enero al 31 de Marzo de 2024
(Cifras en Pesos)

En cumplimiento a lo dispuesto en los artículos 46, Fracción I, Inciso f) y 52 de la Ley General de Contabilidad Gubernamental y de conformidad con lo establecido en el Capítulo VII, Numeral II, Inciso h) del Manual de Contabilidad Gubernamental emitido por el CONAC, el Ente Público informa lo siguiente:

Cuenta	Concepto	Importe
2263-01-001	Reserva para Contingencias Laborales	\$767,908.00
TOTAL		\$767,908.00

Bajo protesta de decir verdad declaramos que los Estados Financieros y sus notas, son razonablemente correctos y son responsabilidad del emisor.




DR. JOSE DE JESUS ALARCON CORDOVA
ENCARGADO DEL DESPACHO DE LA RECTORIA



ING. LEONARDO DE HOYOS RESENDIZ
SECRETARIO ADMINISTRATIVO

Universidad Politécnica Apodaca
Conciliación entre los Ingresos Presupuestarios y Contables
Correspondiente del 1 de Enero al 31 de Marzo de 2024
(Cifras en pesos)

1. Total de Ingresos Presupuestarios	5,381,278
2. Más Ingresos Contables No Presupuestarios	6,502
2.1 Ingresos Financieros	6,502
2.2 Incremento por Variación de Inventarios	0
2.3 Disminución del Exceso de Estimaciones por Pérdida o Deterioro u Obsolescencia	0
2.4 Disminución del Exceso de Provisiones	0
2.5 Otros Ingresos y Beneficios Varios	0
2.6 Otros Ingresos Contables No Presupuestarios	0
3. Menos Ingresos Presupuestarios No Contables	0
3.1 Aprovechamientos Patrimoniales	0
3.2 Ingresos Derivados de Financiamientos	0
3.3 Otros Ingresos Presupuestarios No Contables	0
4. Total de Ingresos Contables	5,387,780



DR. JOSE DE JESUS ALARCON CORDOVA
 ENCARGADO DEL DESPACHO DE LA RECTORIA



ING. LEONARDO DE HOYOS RESENDIZ
 SECRETARIO ADMINISTRATIVO

Universidad Politécnica Apodaca
Conciliación entre los Egresos Presupuestarios y los Gastos Contables
Correspondiente del 1 de Enero al 31 de Marzo de 2024
(Cifras en pesos)

1. Total de Egresos Presupuestarios	5,557,724
2. Menos Egresos Presupuestarios No Contables	179,154
2.1 Materias Primas y Materiales de Producción y Comercialización	0
2.2 Materiales y Suministros	167,807
2.3 Mobiliario y Equipo de Administración	11,347
2.4 Mobiliario y Equipo Educativo y Recreativo	0
2.5 Equipo e Instrumental Médico y de Laboratorio	0
2.6 Vehículos y Equipo de Transporte	0
2.7 Equipo de Defensa y Seguridad	0
2.8 Maquinaria, Otros Equipos y Herramientas	0
2.9 Activos Biológicos	0
2.10 Bienes Inmuebles	0
2.11 Activos Intangibles	0
2.12 Obra Pública en Bienes de Dominio Público	0
2.13 Obra Pública en Bienes Propios	0
2.14 Acciones y Participaciones de Capital	0
2.15 Compra de Títulos y Valores	0
2.16 Concesión de Préstamos	0
2.17 Inversiones en Fideicomisos, Mandatos y Otros Análogos	0
2.18 Provisiones para Contingencias y Otras Erogaciones Especiales	0
2.19 Amortización de la Deuda Pública	0
2.20 Adeudos de Ejercicios Fiscales Anteriores (ADEFAS)	0
2.21 Otros Egresos Presupuestales No Contables	0
3. Más Gastos Contables No Presupuestarios	1,471,668
3.1 Estimaciones, Depreciaciones, Deterioros, Obsolescencia y Amortizaciones	1,270,635
3.2 Provisiones	33,226
3.3 Disminución de Inventarios	0
3.4 Otros Gastos	0
3.5 Inversión Pública no Capitalizable	0
3.6 Materiales y Suministros (Consumos)	167,807
3.7 Otros Gastos Contables No Presupuestales	0
4. Total de Gasto Contable	6,850,238


DR. JOSÉ DE JESUS ALARCON CORDOVA
 ENCARGADO DEL DESPACHO DE LA RECTORIA

ING. LEONARDO DE HOYOS RESENDIZ
 SECRETARIO ADMINISTRATIVO

UNIVERSIDAD POLITECNICA DE APODACA
ESTADO DE NUEVO LEON
NOTAS A LOS ESTADOS FINANCIEROS
AL 31 DE MARZO 2024

Con el propósito de dar cumplimiento a los artículos 46 y 49 de la Ley General de Contabilidad Gubernamental, esta UNIVERSIDAD POLITECNICA DE APODACA presenta las notas a los estados financieros correspondientes al mes de marzo 2024 esperando que la información sea de utilidad para los usuarios. A continuación se presentan las tres tipos de notas que acompañan a los estados.

a) NOTAS DE DESGLOSE



1) NOTAS AL ESTADO DE SITUACIÓN FINANCIERA

Activo

- Efectivo y Equivalentes

A continuación se relacionan las cuentas que integran el rubro de efectivo y equivalentes:

Concepto	2024	2023
BANCOS/TESORERIA	\$ 2,070,778.59	\$ 4,022,103.47
Suma	2,070,778.59	4,022,103.47

Bancos/Tesorería

Banco	Importe
Banorte Cuenta 1161399679	\$ 2,838.22
Banorte Cuenta 1161399660	\$ 5,158.92
Banorte Cuenta 1168576705	\$ 9,197.15
Banorte Cuenta 1179091343	\$.00
Banorte Cuenta 1179091352	\$.00
Banorte Cuenta 1218631536	\$.00
Banorte Cuenta 1232838489	\$ 2,053,584.30
Suma	2,070,778.59

- Derechos a recibir Efectivo y Equivalentes y Bienes o Servicios a Recibir

Concepto	2024	2023
DEUDORES DIVERSOS POR COBRAR A CORTO PLAZO	\$ 10,140.11	\$ 4,218.77
Suma	10,140.11	4,218.77

Deudores Diversos por Cobrar a Corto Plazo \$4,218.77

Representa el monto de los derechos de cobro a favor de la Universidad, por gastos por comprobar, por viáticos y diversos.

Bienes Inmuebles, Infraestructura y Construcciones en Proceso

Se integra de la siguiente manera:

Concepto	2024	2023
BIENES INMUEBLES	60,710,960.58	60,710,960.58
INFRAESTRUCTURA	4,856,527.43	4,856,527.43

UNIVERSIDAD POLITECNICA DE APODACA
ESTADO DE NUEVO LEON
NOTAS A LOS ESTADOS FINANCIEROS
AL 31 DE MARZO 2024

TOTAL BIENES INMUEBLES E INFRAESTRUCTURA	65,567,488.01	65,567,488.01
---	---------------	---------------

Bienes Muebles, Intangibles y Depreciaciones
 Se integran de la siguiente manera:

Concepto	2024	2023
MOBILIARIO Y EQUIPO DE ADMINISTRACIÓN	8,766,643.40	8,755,296.40
MOBILIARIO Y EQUIPO EDUCACIONAL Y RECREATIVO	10,747,076.32	10,747,076.32
VEHÍCULOS Y EQUIPO DE TRANSPORTE	867,555.47	867,555.47
MAQUINARIA, OTROS EQUIPOS Y HERRAMIENTAS	4,184,813.82	4,184,813.82
EQUIPO E INSTRUMENTAL DE LABORATORIO	201,339.89	201,339.89
COLECCIONES	125,079.00	125,079.00
Subtotal BIENES MUEBLES	24,892,507.90	24,881,160.90
SOFTWARE	34,085.00	34,085.00
LICENCIAS	1,777,436.00	1,777,436.00
Subtotal ACTIVOS INTANGIBLES	1,811,521.00	1,811,521.00
DEPRECIACIÓN ACUMULADA DE BIENES MUEBLES	20,687,709.27	20,236,667.91
DEPRECIACIÓN Y AMORTIZACIÓN ACUMULADA DE BIENES	20,687,709.27	20,236,667.91
Suma	47,391,738.17	46,929,349.81

Pasivo

Este género se compone de dos grupos, el Pasivo Circulante y el No Circulante, en éstos inciden pasivos derivados de operaciones por obligaciones laborales y proveedores por pagar; a continuación se presenta la integración del pasivo:

Concepto	2024	2023
PASIVO CIRCULANTE	725,324.83	2,497,558.88
PASIVO NO CIRCULANTE	767,908.00	734,682.00
Suma de Pasivo	1,493,232.83	3,232,240.88

• **Pasivo Circulante**

Destacan entre las principales partidas del Pasivo Circulante las siguientes:

Concepto		Importe
SERVICIOS PERSONALES POR PAGAR A CORTO PLAZO		15,368.84
RETENCIONES Y CONTRIBUCIONES POR PAGAR A CORTO PLAZO		454,192.75
PROVEEDORES POR PAGAR A CORTO PLAZO		255,763.24
Suma PASIVO CIRCULANTE		725,324.83

Servicios Personales por Pagar a Corto Plazo \$15,368.84

El importe de esta cuenta es por el calculo de finiquito a personal de baja.

Retenciones por Pagar a Corto Plazo \$454,192.75

El importe de esta cuenta esta constituido principalmente por: Retenciones de ISR por Sueldos y Salarios y Asimilados y enteros al ISSSTELEON, mismos que se pagan en el mes de abril 2024.

Proveedores por Pagar a Corto Plazo \$255,763.24
 Representa los adeudos con proveedores derivados de operaciones de la Universidad Politecnica de Apodaca, con vencimiento menor o igual a doce meses.

UNIVERSIDAD POLITECNICA DE APODACA
ESTADO DE NUEVO LEON
NOTAS A LOS ESTADOS FINANCIEROS
AL 31 DE MARZO 2024

• Pasivo No Circulante

Concepto	2024
PROVISIÓN PARA CONTINGENCIAS A LARGO PLAZO	767,908.00
Suma de Pasivos a Largo Plazo	767,908.00

II) NOTAS AL ESTADO DE ACTIVIDADES

Ingresos de Gestión

Concepto	Importe
Aportaciones Estatales	4,376,274.00
Aportaciones Federales	-
Subtotal Aportaciones	4,376,274.00
Ingresos Propios	1,003,224.00
Subtotal Ingresos Propios	1,003,224.00
Productos Financieros	8,282.11
Subtotal Productos Financieros	8,282.11
Total de Ingresos de Gestión	5,387,780.11

Gastos y Otras Pérdidas:

Concepto	Importe
GASTOS DE FUNCIONAMIENTO	5,546,376.80
OTROS GASTOS Y PERDIDAS EXTRAORDINARIAS	1,303,860.97
Suma de GASTOS Y OTRAS PÉRDIDAS	6,850,237.77

A su vez se presentan aquellos rubros que en forma individual representan el 8.0% o más del total de los gastos:

Concepto	Importe	%
REMUNERACIONES AL PERSONAL PERMANENTE	2,107,091.42	31%
REMUNERACIONES AL PERSONAL TRANSITORIO	1,561,743.35	23%
PRIMA DE VACACIONES Y SEGURIDAD SOCIAL	584,098.65	9%
MATERIALES Y SERVICIOS	1,064,666.39	16%

III) NOTAS AL ESTADO DE VARIACIÓN EN LA HACIENDA PÚBLICA

En el periodo que se informa no hubo variaciones al Patrimonio Contribuido

El patrimonio generado, procede de la recepción de las aportaciones ordinarias Estatales y Federales de conformidad con el Convenio de Colaboración U006; así como de los Ingresos Propios

IV) NOTAS AL ESTADO DE FLUJOS DE EFECTIVO

Efectivo y equivalentes

Concepto	2024	2023
BANCOS/TESORERÍA	\$ 2,070,778.59	\$ 4,022,103.47

UNIVERSIDAD POLITÉCNICA DE APODACA
ESTADO DE NUEVO LEÓN
NOTAS A LOS ESTADOS FINANCIEROS
AL 31 DE MARZO 2024

Total de EFECTIVO Y EQUIVALENTES	2,070,778.59	4,022,103.47
---	--------------	--------------

V) CONCILIACIÓN ENTRE LOS INGRESOS PRESUPUESTARIOS Y CONTABLES, ASÍ COMO ENTRE LOS EGRESOS PRESUPUESTARIOS Y LOS GASTOS CONTABLES

b) NOTAS DE MEMORIA (CUENTAS DE ORDEN)

Las cuentas que se manejan para efectos de estas Notas son las siguientes:

Cuentas de Orden Presupuestarias:
Cuentas de Ingresos

Conciliación entre los Ingresos Presupuestarios y Contables

1.-TOTAL DE INGRESOS PRESUPUESTARIOS	\$5,381,278.00
2. MÁS INGRESOS CONTABLES NO PRESUPUESTARIOS	\$6,502.00
3. MENOS INGRESOS PRESUPUESTARIOS NO CONTABLES	\$0.00
4. TOTAL DE INGRESOS CONTABLES	\$5,387,780.00

Cuentas de egresos

Conciliación entre los Egresos Presupuestarios y los Gastos Contables

1.-TOTAL DE EGRESOS PRESUPUESTARIOS	\$5,557,724.00
2. MENOS EGRESOS PRESUPUESTARIOS NO CONTABLES	\$11,347.00
3. MÁS GASTOS CONTABLES NO PRESUPUESTARIOS	\$1,303,861.00
3.1 ESTIMACIONES, DEPRECIACIONES Y AMORTIZACIONES	\$1,270,635.00
3.2 PROVISIONES	\$33,226.00
4. TOTAL DE GASTOS CONTABLES	\$6,850,238.00



UNIVERSIDAD POLITECNICA DE APODACA
ESTADO DE NUEVO LEON
NOTAS A LOS ESTADOS FINANCIEROS
AL 31 DE MARZO 2024

c) NOTAS DE GESTIÓN ADMINISTRATIVA


1. **Introducción**
Los Estados Financieros de esta Universidad Politecnica de Apodaca, proveen de Información financiera a los principales usuarios de la misma, al Congreso y a los ciudadanos.
2. **Autorización e Historia**
 - a) La Universidad Politecnica de Apodaca se Crea por Decreto Estatal el 04 de Noviembre del 2010
3. **Organización y Objeto Social**
 - a) Objeto social.
Impartir Educación Superior en Niveles de Licenciatura, Especialización, Maestría y Doctorado.
Principal actividad.
Formación de Profesionales con experiencia generada por sus actividades en las Estancias y Estadías.
 - b) Ejercicio Fiscal 2019
 - c) La Universidad Politecnica de Apodaca es un Organismo Publico Descentralizado de la Administración Publica del Estado de Nuevo Leon, con Personalidad Jurídica y Patrimonio Propio.
 - e) La Universidad Politecnica de Apodaca cuenta con la Obligación Fiscal de Retener y Enterar el Impuesto sobre la Renta por Sueldos y Salarios, Asimilados y de Honorarios Profesionales
4. **Bases de Preparación de los Estados Financieros**
 - a) Se ha observado la normatividad emitida por el CONAC y las disposiciones legales aplicables.
 - b) La normatividad aplicada para el reconocimiento, valuación y revelación de los diferentes rubros de la información financiera, así como las bases de medición utilizadas para la elaboración de los estados financieros.
5. **Partes Relacionadas**
Se informa que no existen partes relacionadas que pudieran ejercer influencia significativa sobre la toma de decisiones financieras y operativas.
6. **Responsabilidad Sobre la Presentación Razonable de la Información Contable**
"Bajo protesta de decir verdad declaramos que los Estados Financieros y sus notas, son razonablemente correctos y son responsabilidad del emisor".

AUTORIZO

DR. JOSE DE JESUS ALARCON CORDOVA
Encargado del Despacho de la Rectoría

ELABORO

ING. LEONARDO DE HOYOS RESENDIZ
Secretario Administrativo



Universidad Politécnica Apodaca
 Estado Analítico de Ingresos
 Del 1 de Enero al 31 de Marzo de 2024

Rubro de Ingresos	Ingreso		Derengado (4)	Resultado (5)	Diferencia (6 = 5 - 1)
	Estimado (1)	Modificado (2 = 1 + 3)			
Impuestos	0	0	0	0	0
Cuotas y Aportaciones de Seguridad Social	0	0	0	0	0
Contribuciones de Mejoras	0	0	0	0	0
Derechos	0	0	0	0	0
Productos	0	0	0	0	0
Apropiamientos	0	0	0	0	0
Ingresos por Venta de Bienes, Prestación de Servicios y Otros Ingresos	2,700,000	2,700,000	1,005,004	1,005,004	-1,694,996
Participaciones, Aportaciones, Convenios, Incentivos Derivados de la Colaboración Fiscal y Fondos Distintos de Aportaciones	15,004,366	15,004,366	4,376,274	4,376,274	-10,628,092
Transferencias, Asignaciones, Subsidios y Subvenciones, y Pensiones y Jubilaciones	0	0	0	0	0
Ingresos Derivados de Financiamientos	0	0	0	0	0
Total	17,704,366	17,704,366	5,381,278	5,381,278	-12,323,088
Ingresos excedentes					

Estado Analítico de Ingresos Por Fuente de Financiamiento	Estimado (1)	Ampliaciones y Reducciones (2)	Ingreso Modificado (3 = 1 + 2)		Derengado (4)	Resultado (5)	Diferencia (6 = 5 - 1)
			Ingreso Modificado (3 = 1 + 2)	Derengado (4)			
Ingresos del Poder Ejecutivo Federal o Estatal y de los Municipios	15,004,366	0	15,004,366	4,376,274	4,376,274	-10,628,092	
Impuestos	0	0	0	0	0	0	
Cuotas y Aportaciones de Seguridad Social	0	0	0	0	0	0	
Contribuciones de Mejoras	0	0	0	0	0	0	
Derechos	0	0	0	0	0	0	
Productos	0	0	0	0	0	0	
Apropiamientos	0	0	0	0	0	0	
Participaciones, Aportaciones, Convenios, Incentivos Derivados de la Colaboración Fiscal y Fondos Distintos de Aportaciones	15,004,366	0	15,004,366	4,376,274	4,376,274	-10,628,092	
Transferencias, Asignaciones, Subsidios y Subvenciones, y Pensiones y Jubilaciones	0	0	0	0	0	0	
Ingresos de los Entes Públicos de los Poderes Legislativo y Judicial, de los Organos Autonomos y del Sector Parastatal o Paramunicipal, así como de las Empresas Productivas del Estado	2,700,000	0	2,700,000	1,005,004	1,005,004	-1,694,996	
Cuotas y Aportaciones de Seguridad Social	0	0	0	0	0	0	
Productos	0	0	0	0	0	0	
Ingresos por Venta de Bienes, Prestación de Servicios y Otros Ingresos	2,700,000	0	2,700,000	1,005,004	1,005,004	-1,694,996	
Transferencias, Asignaciones, Subsidios y Subvenciones, y Pensiones y Jubilaciones	0	0	0	0	0	0	
Ingresos derivados de financiamiento	0	0	0	0	0	0	
Ingresos Derivados de Financiamientos	0	0	0	0	0	0	
Total	17,704,366	0	17,704,366	5,381,278	5,381,278	-12,323,088	
Ingresos excedentes							

Los Ingresos por Fuente de Financiamiento pudieron no corresponder al tipo de Ente Público configurado. Se sugiere revisar que la clasificación administrativa en Configuración del Ente sea correcta. Es necesario tomar en cuenta que el formato limita los ingresos que corresponden a los Poderes Legislativo, Judicial, Organos Autonomos, Sector Parastatal y Empresas productivas del Estado, por lo que el SMACQ.NET mostrará completos los ingresos en el apartado donde sea posible, aun cuando no correspondan.

DR. JOSÉ DE JESÚS MARCON CORDOVA
 ENCARGADO DEL DESPACHO DE LA RECTORIA

ING. LEONARDO DE HOYOS RESENDIZ
 SECRETARIO ADMINISTRATIVO

Gobierno (Federal/Estatal/Municipal) de Universidad Politécnica Apodaca
 Estado Analítico del Ejercicio del Presupuesto de Egresos
 Clasificación Administrativa
 Del 1 de Enero al 31 de Marzo de 2024

Concepto	Aprobado	Ampliaciones/ (Reducciones)	Egresos		Devengado	Pagado	Subejercicio
	1		2	3 = (1 + 2)			
Poder Ejecutivo	17,704,366	0	17,704,366	5,557,724	5,558,629	12,146,642	0
Poder Legislativo	0	0	0	0	0	0	0
Poder Judicial	0	0	0	0	0	0	0
Organos Autonomos	0	0	0	0	0	0	0
Total del Gasto	17,704,366	0	17,704,366	5,557,724	5,558,629	12,146,642	

DR. JOSÉ DE JESÚS ALARCON CORDOVA
 ENCARGADO DEL DESPACHO DE LA RECTORIA

ING. LEONARDO DE HOYOS RESENDIZ
 SECRETARIO ADMINISTRATIVO

Cuenta Pública 2024
Universidad Politécnica Apodaca
Estado Analítico del Ejercicio del Presupuesto de Egresos
Clasificación Administrativa
Del 1 de Enero al 31 de Marzo de 2024

Concepto	Egresos					
	Aprobado 1	Ampliaciones/ (Reducciones) 2	Modificado 3 = (1 + 2)	Devengado 4	Pagado 5	Subejercicio 6 = (3 - 4)
Sin Ramo/Dependencia Universidad Politécnica de Apodaca	17,704,366 17,704,366	0 0	17,704,366 17,704,366	5,557,724 5,557,724	5,558,629 5,558,629	12,146,642 12,146,642
Total del Gasto	17,704,366	0	17,704,366	5,557,724	5,558,629	12,146,642


 DR. JOSE DE JESUS ALARCON CORDOVA
 ENCARGADO DEL DESPACHO DE LA RECTORIA


 ING. LEONARDO DE HOYOS RESENDIZ
 SECRETARIO ADMINISTRATIVO

Universidad Politécnica Apodaca
Estado Analítico del Ejercicio del Presupuesto de Egresos
Clasificación por Objeto del Gasto (Capítulo y Concepto)
Del 1 de Enero al 31 de Marzo de 2024

Concepto	Egresos					Subejercicio 6 = (3 - 4)
	Aprobado 1	Ampliaciones/ (Reducciones) 2	Modificado 3 = (1 + 2)	Devengado 4	Pagado 5	
Transferencias Internas y Asignaciones al Sector Público	0	0	0	0	0	0
Transferencias al Resto del Sector Público	0	0	0	0	0	0
Bienes Muebles, Inmuebles e Intangibles	80,400	0	80,400	11,347	11,347	69,053
Mobiliario y Equipo de Administración	68,400	0	68,400	11,347	11,347	57,053
Mobiliario y Equipo Educativo y Recreativo	12,000	0	12,000	0	0	12,000
Inversión Pública	0	0	0	0	0	0
Obra Pública en Bienes de Dominio Público	0	0	0	0	0	0
Obra Pública en Bienes Propios	0	0	0	0	0	0
Proyectos Productivos y Acciones de Fomento	0	0	0	0	0	0
Inversiones Financieras y Otras Provisiones	0	0	0	0	0	0
Inversiones Para el Fomento de Actividades Productivas	0	0	0	0	0	0
Participaciones y Aportaciones	0	0	0	0	0	0
Participaciones	0	0	0	0	0	0
Deuda Pública	0	0	0	0	0	0
Amortización de la Deuda Pública	0	0	0	0	0	0
Adeudos de Ejercicios Fiscales Anteriores (Adeudas)	0	0	0	0	0	0
Total del Gasto	17,704,366	0	17,704,366	5,557,724	5,558,629	12,146,642


 DR. JOSÉ DE JESÚS ALARCON CORDOVA
 ENCARGADO DEL DESPACHO DE LA RECTORIA


 ING. LEONARDO DE HOYOS RESENDIZ
 SECRETARIO ADMINISTRATIVO

Universidad Politécnica Apodaca
Estado Analítico del Ejercicio del Presupuesto de Egresos
Clasificación Económica (por Tipo de Gasto)
Del 1 de Enero al 31 de Marzo de 2024

Concepto	Egresos						Subejercicio 6 = (3 - 4)
	Aprobado 1	Ampliaciones/ (Reducciones) 2	Modificado 3 = (1 + 2)	Devengado 4	Pagado 5		
Gasto Corriente	17,623,966	0	17,623,966	5,546,377	5,547,282	12,077,589	
Gasto de Capital	80,400	0	80,400	11,347	11,347	69,053	
Amortización de la Deuda y Disminución de Pasivos	0	0	0	0	0	0	
Pensiones y Jubilaciones	0	0	0	0	0	0	
Participaciones	0	0	0	0	0	0	
Total del Gasto	17,704,366	0	17,704,366	5,557,724	5,558,629	12,146,642	




DR. JOSE DE JESUS ALARCON CORDOVA
 ENCARGADO DEL DESPACHO DE LA RECTORIA



ING. LEONARDO DE HOYOS RESENDIZ
 SECRETARIO ADMINISTRATIVO

Universidad Politécnica Apodaca
Estado Analítico del Ejercicio del Presupuesto de Egresos
Clasificación Funcional (Finalidad y Función)
Del 1 de Enero al 31 de Marzo de 2024

Concepto	Egresos					Subejercicio 6 = (3 - 4)
	Aprobado 1	Ampliaciones/ (Reducciones) 2	Modificado 3 = (1 + 2)	Devengado 4	Pagado 5	
Gobierno						
Legislación	0	0	0	0	0	0
Justicia	0	0	0	0	0	0
Coordinación de la Política de Gobierno	0	0	0	0	0	0
Relaciones Exteriores	0	0	0	0	0	0
Asuntos Financieros y Hacendarios	0	0	0	0	0	0
Seguridad Nacional	0	0	0	0	0	0
Asuntos de Orden Público y de Seguridad Interior	0	0	0	0	0	0
Otros Servicios Generales	0	0	0	0	0	0
Desarrollo Social						
Protección Ambiental	17,704,366	0	17,704,366	5,557,724	5,558,629	12,146,642
Vivienda y Servicios a la Comunidad	0	0	0	0	0	0
Salud	0	0	0	0	0	0
Recreación, Cultura y Otras Manifestaciones Sociales	0	0	0	0	0	0
Educación	17,704,366	0	17,704,366	5,557,724	5,558,629	12,146,642
Protección Social	0	0	0	0	0	0
Otros Asuntos Sociales	0	0	0	0	0	0
Desarrollo Económico						
Asuntos Económicos, Comerciales y Laborales en General	0	0	0	0	0	0
Agropecuaria, Silvicultura, Pesca y Caza	0	0	0	0	0	0
Combustibles y Energía	0	0	0	0	0	0
Minería, Manufacturas y Construcción	0	0	0	0	0	0
Transporte	0	0	0	0	0	0
Comunicaciones	0	0	0	0	0	0
Turismo	0	0	0	0	0	0
Ciencia, Tecnología e Innovación	0	0	0	0	0	0
Otras Industrias y Otros Asuntos Económicos	0	0	0	0	0	0
Otras no Clasificadas en Funciones Anteriores						
Transacciones de la Deuda Pública / Costo Financiero de la Deuda	0	0	0	0	0	0
Transferencias, Participaciones y Aportaciones entre Diferentes Niveles y Ordenes de Gobierno	0	0	0	0	0	0
Sanearamiento del Sistema Financiero	0	0	0	0	0	0
Aduados de Ejercicios Fiscales Anteriores	0	0	0	0	0	0
Total del Gasto	17,704,366	0	17,704,366	5,557,724	5,558,629	12,146,642



DR. JOSÉ DE JESÚS ALARCON CORDOVA
 ENCARGADO DEL DESPACHO DE LA RECTORIA




ING. LEONARDO DE HOYOS RESENDIZ
 SECRETARIO ADMINISTRATIVO

Universidad Politécnica Apodaca
 Endudamiento Neto
 Del 1 de Enero al 31 de Marzo de 2024

Identificación de Crédito o Instrumento	Créditos Bancarios		
	A Contratación / Colocación	B Amortización	C = A - B Endudamiento Neto
Total Créditos Bancarios	0	0	0
Otros Instrumentos de Deuda			
Total Otros Instrumentos de Deuda	0	0	0
TOTAL	0	0	0

DR. JOSE DE JESUS ALARCON CORDOVA
 ENCARGADO DEL DESPACHO DE LA RECTORIA



ING. LEONARDO DE HOYOS RESENDIZ
 SECRETARIO ADMINISTRATIVO



Universidad Politécnica Apodaca
 Intereses de la Deuda
 Del 1 de Enero al 31 de Marzo de 2024

Identificación de Crédito o Instrumento	Devengado	Pagado
Créditos Bancarios		
Total de intereses de Créditos Bancarios	0	0
Otros Instrumentos de Deuda		
Total de intereses de Otros Instrumentos de Deuda	0	0
TOTAL	0	0

DR. JOSE DE JESUS ALARCON CORDOVA
 ENCARGADO DEL DESPACHO DE LA RECTORIA

ING. LEONARDO DE HOYOS RESENDIZ
 SECRETARIO ADMINISTRATIVO


Universidad Politécnica Apodaca
 Indicadores de Postura Fiscal
 Del 1 de Enero al 31 de Marzo de 2024
 (Cifras en pesos)

Concepto	Estimado/Aprobado	Devengado	Recaudado/Pagado
I. Ingresos Presupuestarios	17,704,366	5,381,278	5,381,278
1. Ingresos del Gobierno de la Entidad Federativa	17,704,366	5,381,278	5,381,278
2. Ingresos del Sector Paraestatal	0	0	0
II. Egresos Presupuestarios	17,704,366	5,557,724	5,558,629
3. Egresos del Gobierno de la Entidad Federativa	17,704,366	5,557,724	5,558,629
4. Egresos del Sector Paraestatal	0	0	0
III. Balance Presupuestario (Superávit o Déficit) (III = I - II)	0	-176,446	-177,350


Concepto	Estimado/Aprobado	Devengado	Recaudado/Pagado
III. Balance presupuestario (Superávit o Déficit)	0	-176,446	-177,350
IV. Intereses, Comisiones y Gastos de la Deuda	0	0	0
V. Balance Primario (Superávit o Déficit) (V = III + IV)	0	-176,446	-177,350

Concepto	Estimado/Aprobado	Devengado	Recaudado/Pagado
A. Financiamiento	0	0	0
B. Amortización de la deuda	0	0	0
C. Financiamiento Neto	0	0	0

DR. JOSE DE JESUS ALARCON CORDOVA
 ENCARGADO DEL DESPACHO DE LA RECTORIA



ING. LEONARDO DE HOYOS RESENDIZ
 SECRETARIO ADMINISTRATIVO




Universidad Politécnica Apodaca
 Flujo de Fondos
 Del 1 de Enero al 31 de Marzo de 2024
 (Cifras en Pesos)


Concepto	Estimado / Aprobado	Devengado	Recaudado / Pagado
Rubros de Ingresos	17,704,366	5,381,278	5,381,278
Impuestos	0	0	0
Cuotas y Aportaciones de Seguridad Social	0	0	0
Contribuciones de Mejoras	0	0	0
Derechos	0	0	0
Productos	0	0	0
Aprovechamientos	0	0	0
Ingresos por Venta de Bienes, Prestación de Servicios y Otros Ingresos	2,700,000	1,005,004	1,005,004
Participaciones, Aportaciones, Convenios, Incentivos Derivados de la	15,004,366	4,376,274	4,376,274
Colaboración Fiscal y Fondos Distintos de Aportaciones	0	0	0
Jubilaciones	0	0	0
Transferencias, Asignaciones, Subsidios y Subvenciones, y Pensiones y	0	0	0
Ingresos Derivados de Financiamientos	0	0	0
Capítulos de Gasto	17,704,366	5,557,724	5,558,629
Servicios Personales	14,604,366	4,481,710	4,481,710
Materiales y Suministros	826,200	167,807	167,807
Servicios Generales	2193400	896,860	897,764
Transferencias, Asignaciones, Subsidios y Otras Ayudas	0	0	0
Bienes Muebles, Inmuebles e Intangibles	80,400	11,347	11,347
Inversión Pública	0	0	0
Inversiones Financieras y Otras Provisiones	0	0	0
Participaciones y Aportaciones	0	0	0
Deuda Pública	0	0	0
Total de las operaciones	0	-176,446	-177,350

Bajo protesta de decir verdad declaramos que los Estados Financieros y sus notas, son razonablemente correctos y son responsabilidad del emisor.

DR. JOSE DE JESUS ALARCON CORDOVA
 ENCARGADO DEL DESPACHO DE LA RECTORIA



ING. LEONARDO DE HOYOS RESENDIZ
 SECRETARIO ADMINISTRATIVO



Universidad Politécnica Apodaca
Gasto por Categoría Programática
Del 1 de Enero al 31 de Marzo de 2024

Concepto	Egresos					Subejercicio 6 = (3 - 4)
	Aprobado 1	Ampliaciones/ Reducciones) 2	Modificado 3 = (1 + 2)	Devengado 4	Pagado 5	
Programas						
Subsidios: Sector Social y Privado o Entidades Federativas y Municipios	17,704,366	0	17,704,366	5,557,724	5,558,629	12,146,642
Sujetos a Reglas de Operación	0	0	0	0	0	0
Otros Subsidios	0	0	0	0	0	0
Desempeño de las Funciones	17,704,366	0	17,704,366	5,557,724	5,558,629	12,146,642
Prestación de Servicios Públicos	17,704,366	0	17,704,366	5,557,724	5,558,629	12,146,642
Provisión de Bienes Públicos	0	0	0	0	0	0
Planeación, seguimiento y evaluación de políticas públicas	0	0	0	0	0	0
Promoción y fomento	0	0	0	0	0	0
Regulación y supervisión	0	0	0	0	0	0
Funciones de las Fuerzas Armadas (Únicamente Gobierno Federal)	0	0	0	0	0	0
Específicos	0	0	0	0	0	0
Proyectos de Inversión	0	0	0	0	0	0
Administrativos y de Apoyo	0	0	0	0	0	0
Apoyo al proceso presupuestario y para mejorar la eficiencia institucional	0	0	0	0	0	0
Apoyo a la función pública y al mejoramiento de la gestión	0	0	0	0	0	0
Operaciones ajenas	0	0	0	0	0	0
Compromisos	0	0	0	0	0	0
Obligaciones de cumplimiento de resolución jurisdiccional	0	0	0	0	0	0
Desastres Naturales	0	0	0	0	0	0
Obligaciones	0	0	0	0	0	0
Pensiones y jubilaciones	0	0	0	0	0	0
Aportaciones a la seguridad social	0	0	0	0	0	0
Aportaciones a fondos de estabilización	0	0	0	0	0	0
Aportaciones a fondos de inversión y reestructura de pensiones	0	0	0	0	0	0
Programas de Gasto Federalizado (Gobierno Federal)	0	0	0	0	0	0
Gasto Federalizado	0	0	0	0	0	0
Participaciones a entidades federativas y municipios	0	0	0	0	0	0
Costo financiero, deuda o apoyos a deudores y ahorradores de la banca	0	0	0	0	0	0
Adeudos de ejercicios fiscales anteriores	0	0	0	0	0	0
Total del Gasto	17,704,366	0	17,704,366	5,557,724	5,558,629	12,146,642

DR. JOSE DE JESUS ALARCON CORDOVA

ENCARGADO DEL DESPACHO DE LA RECTORIA

ING. LEONARDO DE HOYOS RESENDIZ

SECRETARIO ADMINISTRATIVO